





1 HISTÓRICO DAS REVISÕES

DATA	Nº REVISÃO	ALTERAÇÃO
11/2015	01	Adequação ao padrão IIER
09/2016	02	Revisão do Procedimento

Elaborado por	Aprovado por	Revisado por	Versão	Data
Wilmar Plácido Jr COREN 84190	Cynthia da Rocha Kassa COREN 252317	Telma Dias de Lima COREN 57539	02	09/2016

	Instituto de Infectologia Emilio Ribas BRONCOSCOPIA	Código POP END - 004	Página 2 de 7	
---	--	---	-----------------------------	---

2 OBJETIVO

Este documento tem como objetivo estabelecer as diretrizes, na Seção de Endoscopia, para a realização de exames por imagem e atendimento especializado, aos pacientes internos e externos do Instituto.

3 CAMPO DE APLICAÇÃO INTERNA

Pronto Socorro

Ambulatório

Hospital Dia

Unidades de Internação

UTI

EXTERNA

CRT

CROSS

4 DEFINIÇÃO

COREN – Conselho Regional de Enfermagem

CRM – Conselho Regional de Medicina

CROSS- Central de Regulação de Ofertas de Serviço de Saúde

CRT – Centro de Referência e Treinamento

EPI – Equipamento de Proteção Individual



PS – Pronto Socorro

SAE – Sistematização da Assistência de Enfermagem

UTI – Unidade de Terapia Intensiva

5 RESPONSABILIDADE

Elaborado por	Aprovado por	Revisado por	Versão	Data
Wilmar Plácido Jr COREN 84190	Cinthia da Rocha Kassa COREN 252317	Telma Dias de Lima COREN 57539	02	09/2016

	Instituto de Infectologia Emílio Ribas BRONCOSCOPIA	Código POP END - 004	Página 3 de 7	
---	--	---	-----------------------------	---

Médico

Enfermeiro

Técnico de Enfermagem

Auxiliar de Enfermagem

6 DESCRIÇÃO DAS ATIVIDADES

6.1 DEFINIÇÃO

A broncoscopia é um exame que permite a visualização interna do sistema respiratório, desde a laringe até os brônquios.



6.2 FINALIDADE

O objetivo do exame é analisar doenças do trato respiratório.

6.3 EQUIPAMENTO E MATERIAIS UTILIZADO

- Broncoscópio;
- Cuba rim com soro fisiológico;
- EPI's (óculos, máscaras, gorro, luvas e avental);
- Etiquetas de identificação do paciente (20 Unidades);
- Frasco coletor (bronquinho)
- Frascos para biópsias;
- Gazes;
- Medicação para sedação conforme orientação médica;

Elaborado por	Aprovado por	Revisado por	Versão	Data
Wilmar Plácido Jr COREN 84190	Cynthia da Rocha Kassa COREN 252317	Telma Dias de Lima COREN 57539	02	09/2016

	Instituto de Infectologia Emílio Ribas BRONCOSCOPIA	Código POP END - 004	Página 4 de 7	
---	--	---	-----------------------------	---

- Pinça para broncoscopia;
- Seringa de 20 ml
- Suporte de Soro;
- Xilocaína gel;
- Xilocaína líquida (em spray)

6.4 PROCEDIMENTO PARA REALIZAÇÃO DE BRONCOSCOPIA

6.4.1 ADMISSÃO DO PACIENTE

PACIENTE EXTERNO (Via CROSS)

- Requisição do Exame com agendamento prévio, o paciente deve dirigir-se ao guichê de admissão, localizado na entrada principal do instituto.
- Após admissão, o paciente deve dirigir-se ao Hospital Dia com pedido de exame e com acompanhante maior de 18 anos, visto pelo funcionário no momento da admissão;

PACIENTE INTERNO (UI, UTI E PS)

- Requisição do Exame com agendamento prévio;
- O paciente deve descer para realizar o exame no setor de endoscopia, acompanhado pela enfermagem da unidade com pedido do exame e prontuário e exames de imagem, deve entregá-lo a enfermagem do setor.

6.4.2 RECEBIMENTO DO PACIENTE NO SETOR

AGENTE	AÇÃO
Enfermagem	<ul style="list-style-type: none"> • Apresentar-se ao paciente, explicando o procedimento;

Elaborado por	Aprovado por	Revisado por	Versão	Data
Wilmar Plácido Jr COREN 84190	Cinthia da Rocha Kassa COREN 252317	Telma Dias de Lima COREN 57539	02	09/2016

	<ul style="list-style-type: none"> • Checar nome do paciente, prontuário, realizar preenchimento da SAE, conferir etiquetas e pedido médico de exame (com solicitação do exame, carimbo médico com CRM e assinatura); • Verificar acesso venoso (localização, tipo de soro e permeabilidade); • Encaminhar o paciente a sala de exame.
6.4.3 Assistência na sala de exame	
Enfermagem	<ul style="list-style-type: none"> • Monitorar o paciente; • Colocar o paciente em decúbito dorsal; • Administrar medicação sedativa conforme orientação médica; • Permanecer junto ao paciente durante a realização do exame, Auxiliando o broncoscopista; • Identificar frascos de anátomo patológico e bronquinho, caso o médico tenha realizado biópsia e lavado bronco alveolar.
6.4.4 Após término do exame	
Enfermagem	<ul style="list-style-type: none"> • Manter a cabeceira elevada de 30° a 45° graus; • Verificar estado geral do paciente e monitorização; • Encaminhar o paciente para sala de recuperação; • Registrar o procedimento e intercorrências seguidos de assinatura e nº COREN na folha de evolução de enfermagem; • Preencher o livro de registro de exames colocando:

Elaborado por	Aprovado por	Revisado por	Versão	Data
Wilmar Plácido Jr COREN 84190	Cynthia da Rocha Kassa COREN 252317	Telma Dias de Lima COREN 57539	02	09/2016

	<ul style="list-style-type: none"> - Etiqueta de identificação do paciente; - Horário inicial do exame; - Número do patrimônio do broncoscopio; - Horário do término do exame; - Horário de início e término da limpeza e desinfecção do broncoscopio. • Checar as medicações prescritas; • Avisar sobre o término do exame ao setor de origem do paciente, (Hospital Dia, PS, UTI ou Enfermaria). • Informar as condições do paciente durante e após o exame e solicitar resgate do paciente ao setor de origem.
--	---

7 BIOSSEGURANÇA

- Utilização de EPI de acordo com as normas de Controle de Infecção Hospitalar;
- Descarte adequado de material, de acordo com a natureza do mesmo, também obedecendo as Normas de Segurança determinadas pela Comissão de Controle de Infecção Hospitalar.

8 REFERÊNCIAS



Não se aplica

9 CONTROLE DE REGISTROS

Livro de registro, arquivados por 5 anos

Laudo dos resultados, arquivados por 5 anos

Elaborado por	Aprovado por	Revisado por	Versão	Data
Wilmar Plácido Jr COREN 84190	Cynthia da Rocha Kassa COREN 252317	Telma Dias de Lima COREN 57539	02	09/2016

	Instituto de Infectologia Emílio Ribas BRONCOSCOPIA	Código POP END - 004	Página 7 de 7	
---	--	---	-----------------------------	---

10 ANEXOS

Não se aplica

Elaborado por	Aprovado por	Revisado por	Versão	Data
Wilmar Plácido Jr COREN 84190	Cinthia da Rocha Kassa COREN 252317	Telma Dias de Lima COREN 57539	02	09/2016