



1 HISTÓRICO DAS REVISÕES

DATA	Nº REVISÃO	ALTERAÇÃO
06/10/2016	01	Elaboração do Documento
05/06/2020	02	Revisão

Elaborado por	Aprovado por	Revisado por	Versão	Data
Renata Miniaci COREN 81914	Sergio A. Cleto COREN 80017	Viviana Venturini Gianotto COREN SP	02	Jun/2020

 Secretaria de Saúde	Instituto de Infectologia Emilio Ribas Exame de Ultrassonografia	Código POP – DADT -011	Página 2 de 11	 ER Instituto de Infectologia EMILIO RIBAS
--	--	---	------------------------------	---

2 OBJETIVO

Este documento tem o objetivo de descrever o procedimento do exame para Investigação Diagnóstica.

3 CAMPO DE APLICAÇÃO

Ambulatório

P S

Unidade Internação

UTI

4 DEFINIÇÃO

MMII – Membros Inferiores

P S – Pronto Socorro

SAE – Sistematização da Assistência de enfermagem

USG – Ultrassonografia

UTI – Unidade de Terapia Intensiva

5 RESPONSABILIDADE

Enfermeiro



Técnico de Enfermagem

Auxiliares de Enfermagem

6 MATERIAL NECESSÁRIO

- Aparelho de USG
- Foco auxiliar
- Gazes não estéreis ou papel toalha
- Gel condutor
- Lençol de pano ou descartável
- Livro de registro
- Luva não estéril sem talco
- Preservativo masculino
- Transdutor específico

Elaborado por	Aprovado por	Revisado por	Versão	Data
Renata Miniaci COREN 81914	Sergio A. Cleto COREN 80017	Viviana Venturini Gianotto COREN SP	02	Jun/2020

 Secretaria de Saúde	Instituto de Infectologia Emilio Ribas Exame de Ultrassonografia	Código POP – DADT -011	Página 3 de 11	 ER Instituto de Infectologia EMILIO RIBAS
--	--	---	------------------------------	---

7 DESCRIÇÃO DAS ATIVIDADES

O Enfermeiro, o Técnico de Enfermagem e o Auxiliar de Enfermagem são responsáveis pelo processo.

- Chamar o paciente na recepção ou no andar de origem;
- Receber o pedido médico devidamente preenchido e assinado ou proveniente do setor de origem do paciente com o respectivo pedido;
- Registrar no livro de exames;
- Verificar se o paciente está preparado conforme solicitação do tipo de ultrassom;
- Auxiliar o paciente a subir na maca;
- Posicionar o paciente, conforme o exame solicitado;
- Acender o foco auxiliar, apagar a luz central;
- Auxiliar o médico se necessário para realizar o exame;
- Ao término do exame, acender a luz central e apagar o foco auxiliar;
- Limpar o paciente com gaze não estéril ou papel toalha;
- Auxiliar o paciente a levantar da maca se necessário;
- Orientar o paciente quanto a retirada do laudo após 10 dias no setor de retirada de exames próximo a portaria do hospital;



Manter a sala limpa e em ordem com reposição dos materiais se necessário.

Atenção: - Manter a porta fechada durante o exame.

- A equipe de enfermagem não deverá se ausentar da sala em hipótese alguma.

Manter a Temperatura do Ar Condicionado a 16°C devido à refrigeração do aparelho

Elaborado por	Aprovado por	Revisado por	Versão	Data
Renata Miniaci COREN 81914	Sergio A. Cleto COREN 80017	Viviana Venturini Gianotto COREN SP	02	Jun/2020

 Secretaria de Saúde	Instituto de Infectologia Emilio Ribas Exame de Ultrassonografia	Código POP – DADT -011	Página 4 de 11	 ER Instituto de Infectologia EMILIO RIBAS
--	--	---	------------------------------	---

Posicionamento do Paciente em relação ao exame solicitado:

- USG de Carótidas e Tireóide – posição dorsal com os joelhos fletidos para fora da maca, pescoço hiperestendido (Anexo 1)
- USG Ombro, Tórax, Braço, Punho e Cotovelo – posição sentada na maca em frente ao médico (Anexo 2)
- USG Mama – posição dorsal, com os braços estendidos em cima da cabeça (Anexo 3)
- USG Abdome, Gestacional, Pelve, Aparelho Urinário e Vias Biliares – posição dorsal, com os braços em cima do tórax (Anexo 4)
- USG Transvaginal – posição ginecológica e braços em cima do tórax (Anexo 5)
- USG MMII – posição dorsal com braços alinhados ao corpo (Anexo 6)

8 BIOSSEGURANÇA

Utilização de EPI de acordo com as normas de Controle de Infecção Hospitalar;

Descarte adequado de material, de acordo com a natureza do mesmo, também obedecendo as Normas de Segurança determinadas pela Comissão de Controle de Infecção Hospitalar.

9 REGISTRO



Para **pacientes internados**, o procedimento deverá ser registrado em livro próprio do setor e no impresso de SAE através de etiqueta própria do setor do USG pelo profissional responsável (Auxiliar de Enfermagem ou Enfermeiro) e fixar o laudo provisório no prontuário do paciente.

Para **pacientes ambulatoriais** o registro será realizado somente no livro próprio do setor.

10 REFERÊNCIAS

Não se aplica.

Elaborado por	Aprovado por	Revisado por	Versão	Data
Renata Miniaci COREN 81914	Sergio A. Cleto COREN 80017	Viviana Venturini Gianotto COREN SP	02	Jun/2020

 Secretaria de Saúde	Instituto de Infectologia Emilio Ribas Exame de Ultrassonografia	Código POP – DADT -011	Página 5 de 11	 ER Instituto de Infectologia EMILIO RIBAS
--	--	---	------------------------------	---

11 ANEXOS

Anexo 1 - Posição dorsal com os joelhos fletidos para fora da maca, pescoço hiperestendido

Anexo 2 - Posição sentada



Anexo 3 - Posição dorsal, com os braços estendidos em cima da cabeça

Anexo 4 - Posição dorsal, com os braços em cima do tórax

Anexo 5 - Posição ginecológica e braços em cima do tórax

Anexo 6 - Posição dorsal com braços alinhados ao corpo



Elaborado por	Aprovado por	Revisado por	Versão	Data
Renata Miniaci COREN 81914	Sergio A. Cleto COREN 80017	Viviana Venturini Gianotto COREN SP	02	Jun/2020

 Secretaria de Saúde	Instituto de Infectologia Emilio Ribas Exame de Ultrassonografia	Código POP – DADT -011	Página 6 de 11	 ER Instituto de Infectologia EMILIO RIBAS
--	--	---	------------------------------	---

Anexo 1 - Posição dorsal com os joelhos fletidos para fora da maca, pescoço hiperestendido





Elaborado por	Aprovado por	Revisado por	Versão	Data
Renata Miniaci COREN 81914	Sergio A. Cleto COREN 80017	Viviana Venturini Gianotto COREN SP	02	Jun/2020

 Secretaria de Saúde	Instituto de Infectologia Emílio Ribas Exame de Ultrassonografia	Código POP – DADT -011	Página 7 de 11	
--	--	---	------------------------------	---

Anexo 2 - Posição Sentada





Elaborado por	Aprovado por	Revisado por	Versão	Data
Renata Miniaci COREN 81914	Sergio A. Cleto COREN 80017	Viviana Venturini Gianotto COREN SP	02	Jun/2020

 Secretaria de Saúde	Instituto de Infectologia Emilio Ribas Exame de Ultrassonografia	Código POP – DADT -011	Página 8 de 11	
--	--	---	------------------------------	---

Anexo 3 - Posição dorsal, com os braços estendidos em cima da cabeça





Elaborado por	Aprovado por	Revisado por	Versão	Data
Renata Miniaci COREN 81914	Sergio A. Cleto COREN 80017	Viviana Venturini Gianotto COREN SP	02	Jun/2020

 Secretaria de Saúde	Instituto de Infectologia Emilio Ribas Exame de Ultrassonografia	Código POP – DADT -011	Página 9 de 11	
--	--	---	------------------------------	---

Anexo 4 - Posição dorsal, com os braços em cima do tórax





Elaborado por	Aprovado por	Revisado por	Versão	Data
Renata Miniaci COREN 81914	Sergio A. Cleto COREN 80017	Viviana Venturini Gianotto COREN SP	02	Jun/2020

 Secretaria de Saúde	Instituto de Infectologia Emilio Ribas Exame de Ultrassonografia	Código POP – DADT -011	Página 10 de 11	
--	--	---	-------------------------------	---

Anexo 5 - Posição ginecológica e braços em cima do tórax



Elaborado por	Aprovado por	Revisado por	Versão	Data
Renata Miniaci COREN 81914	Sergio A. Cleto COREN 80017	Viviana Venturini Gianotto COREN SP	02	Jun/2020

 Secretaria de Saúde	Instituto de Infectologia Emilio Ribas Exame de Ultrassonografia	Código POP – DADT -011	Página 11 de 11	
--	--	---	-------------------------------	---

Anexo 6 - Posição dorsal com braços alinhados ao corpo



Elaborado por	Aprovado por	Revisado por	Versão	Data
Renata Miniaci COREN 81914	Sergio A. Cleto COREN 80017	Viviana Venturini Gianotto COREN SP	02	Jun/2020