
 <p>SÃO PAULO GOVERNO DO ESTADO Secretaria de Saúde</p>	<p>Instituto de Infectologia Emilio Ribas</p> <p>Fluxo de acompanhamento de Tomografia Computadorizada com contraste – Noturno, Domingo e Feriado</p>	<p>Código</p> <p>POP – DADT-001</p>	<p>Página</p> <p>2 de 3</p>	 <p>ER Instituto de Infectologia EMÍLIO RIBAS</p>
---	--	---	------------------------------------	---

2 OBJETIVO

Definir e padronizar o fluxo de cobertura de Enfermeiros da tomografia no período noturno, domingos e feriados.

3 CAMPO DE APLICAÇÃO

P S

Tomografia

Unidade Internação

UTI

4 DEFINIÇÃO

P S – Pronto Socorro

SAE – Sistematização da Assistência de enfermagem

UTI – Unidade de Terapia Intensiva

5 RESPONSABILIDADE

Enfermeiro

Supervisor de Enfermagem



6 DESCRIÇÃO DAS ATIVIDADES

O Enfermeiro e o Supervisor de Enfermagem são responsáveis pelo processo.

6.1 Exames de tomografia com contraste

Nas ocasiões em que houver solicitação de tomografia com contraste aos domingos, feriados e períodos noturnos, os Enfermeiros das unidades de internação, UTI e PS deverão acompanhar os procedimentos. Na

Elaborado por	Aprovado por	Revisado por	Versão	Data
Renata Miniaci COREN 81914	Sergio A. Cleto COREN 80017	Viviana Venturini Gianotto COREN SP 154444	02	Jun/2020

 <p>SÃO PAULO GOVERNO DO ESTADO Secretaria de Saúde</p>	<p>Instituto de Infectologia Emilio Ribas</p> <p>Fluxo de acompanhamento de Tomografia Computadorizada com contraste – Noturno, Domingo e Feriado</p>	<p>Código</p> <p>POP – DADT-001</p>	<p>Página</p> <p>3 de 3</p>	 <p>ER Instituto de Infectologia EMÍLIO RIBAS</p>
---	--	---	------------------------------------	---

impossibilidade do Enfermeiro da unidade solicitante se ausentar do seu setor para acompanhar a Tomografia, o Enfermeiro responsável por acompanhar o exame contrastado será o Supervisor de Enfermagem responsável no período, o qual deverá ser comunicado previamente pelo enfermeiro do setor.

Para condutas em caso de extravasamento, vide POP DADT- 003 e Impresso de Protocolo de Extravasamento.

7 BIOSSEGURANÇA

- Utilização de EPI de acordo com as normas de Controle de Infecção Hospitalar;
- Descarte adequado de material, de acordo com a natureza do mesmo, também obedecendo as Normas de Segurança determinadas pela Comissão de Controle de Infecção Hospitalar.

8 CONTROLE DE REGISTROS

O procedimento deverá ser registrado no impresso de SAE através de etiqueta própria do setor de Tomografia pelo profissional responsável (Auxiliar de Enfermagem, Técnico de Enfermagem ou Enfermeiro).

9 REFERÊNCIAS

Não se aplica

10 ANEXOS

Não se aplica

Elaborado por	Aprovado por	Revisado por	Versão	Data
Renata Miniaci COREN 81914	Sergio A. Cleto COREN 80017	Viviana Venturini Gianotto COREN SP 154444	02	Jun/2020