
 <p>SÃO PAULO GOVERNO DO ESTADO Secretaria de Saúde</p>	<p>Instituto de Infectologia Emilio Ribas</p> <p>Teste Bowie - Dick</p>	<p>Código</p> <p>POP – CME -003</p>	<p>Página</p> <p>2 de 3</p>	 <p>ER Instituto de Infectologia EMILIO RIBAS</p>
---	--	---	------------------------------------	---

2 OBJETIVO

Este documento tem como finalidade padronizar o processo do teste Bowie-Dick.

3 CAMPO DE APLICAÇÃO

Sala de Preparo - Central de Material Esterilizado

4 DEFINIÇÃO

E.P.I. – Equipamentos de Proteção Individual

5 RESPONSABILIDADE

Os profissionais responsáveis por cada etapa do processo descrito no item 06 deste documento, devidamente treinados, devem executá-las de acordo com as instruções deste procedimento.



6 DESCRIÇÃO DAS ATIVIDADES

O Bowie Dick é um teste químico que avalia o desempenho do sistema de remoção de ar da autoclave assistida por bomba de vácuo e testa a eficácia do sistema de vácuo da autoclave pré-vácuo.

Uso diário no 1º ciclo, sem carga, a 134° C por 3,5 a 4 minutos .

- Separar um teste Bowie Dick
- Realizar a higiene das mãos e utilizar EPI
- Ligar a autoclave
- Abrir porta de carga, colocar o pacote de teste Bowie Dick 20 cm acima do dreno
- Selecionar programa Bowie Dick e habilitar impressora
- Fechar porta de carga e iniciar o teste
- Ao término do teste, abrir porta da autoclave, abrir o pacote de teste Bowie Dick e verificar se o resultado está satisfatório.
- Registre o resultado no livro interno BOWIE DICK .

Elaborado por	Aprovado por	Revisado por	Versão	Data
Enfª Rosangela Soares dos Santos COREN97365	Enfª Alessandra Moreti dos Santos COREN195843	Alessandra M. Santos COREN 195843	02	Jun/2020

 <p>SÃO PAULO GOVERNO DO ESTADO Secretaria de Saúde</p>	<p>Instituto de Infectologia Emilio Ribas</p> <p>Teste Bowie - Dick</p>	<p>Código</p> <p>POP – CME -003</p>	<p>Página</p> <p>3 de 3</p>	 <p>ER Instituto de Infectologia EMILIO RIBAS</p>
---	--	--	------------------------------------	---

Observações:

Em caso de não conformidade com o resultado esperado não utilizar a autoclave e comunicar o enfermeiro.

7 BIOSSEGURANÇA

Utilização de EPI de acordo com as normas de segurança determinadas pela NR32. Descarte adequado de material, de acordo com a natureza do mesmo, também obedecendo as Normas de Segurança determinadas pela Comissão de Controle de Infecção Hospitalar.

Utilizar:

- Roupa privativa;
- Gorro;
- Protetor auricular;
- Luvas de borracha antiderrapante de cano longo.

8 REFERÊNCIAS

Práticas recomendadas SOBECC – 6 ed. Ver. Atual. – São Paulo, SP: SOBECC – Associação Brasileira de Enfermeiros de Centro Cirúrgico, Recuperação Anestésica e Centro de Material e Esterilização; São Paulo: Manole, 2013

9 CONTROLE DE REGISTROS

Os resultados do Teste Bowie Dick (Folha Teste) serão arquivados em pastas de registros internos na supervisão de Enfermagem do CME por 5 anos.

Elaborado por	Aprovado por	Revisado por	Versão	Data
Enfª Rosângela Soares dos Santos COREN97365	Enfª Alessandra Moreti dos Santos COREN195843	Alessandra M. Santos COREN 195843	02	Jun/2020