


 Secretaria de Saúde	Instituto de Infectologia Emilio Ribas Exame de Eletroencefalografia	Código POP – DADT -010	Página 1 de 6	 ER Instituto de Infectologia EMÍLIO RIBAS
--	--	---	-----------------------------	--

1 HISTÓRICO DAS REVISÕES

DATA	Nº REVISÃO	ALTERAÇÃO
11/10/2016	01	Elaboração do Documento
05/06/2020	02	Revisão

Elaborado por	Aprovado por	Revisado por	Versão	Data
Renata Miniaci COREN 81914	Sergio A. Cleto COREN 80017	Viviana Venturini Gianotto COREN SP 154444	02	Jun/2020

 <p>SÃO PAULO GOVERNO DO ESTADO</p> <p> Secretaria de Saúde</p>	<p>Instituto de Infectologia Emilio Ribas</p> <p>Exame de Eletroneuromiografia</p>	<p>Código</p> <p>POP – DADT -010</p>	<p>Página</p> <p>2 de 6</p>	 <p>ER Instituto de Infectologia EMÍLIO RIBAS</p>
--	--	--	-----------------------------	--

2 OBJETIVO

Este documento tem como objetivo a realização adequada do exame na Investigação diagnóstica em casos de suspeita de patologias dos nervos periféricos, como por exemplo, polineuropatias, miopatias, miastenias, etc.

3 CAMPO DE APLICAÇÃO

Ambulatório

P S

Unidade Internação

UTI

4 DEFINIÇÃO

ENMG – Eletroneuromiografia

MMII – Membros Inferiores

MMSS – Membros Superiores

P S – Pronto Socorro

SAE – Sistematização da Assistência de enfermagem

UTI – Unidade de Terapia Intensiva

5 RESPONSABILIDADE

Enfermeiro

Técnico de Enfermagem



Auxiliares de Enfermagem

6 DESCRIÇÃO DAS ATIVIDADES

Material:

- Álcool
- Aparelho de Eletroneuromiografia
- Eletrodos
- Gazes não estéreis

Elaborado por	Aprovado por	Revisado por	Versão	Data
Renata Miniaci COREN 81914	Sergio A. Cleto COREN 80017	Viviana Venturini Gianotto COREN SP 154444	02	Jun/2020

 Secretaria de Saúde	Instituto de Infectologia Emilio Ribas Exame de Eletroneuromiografia	Código POP – DADT -010	Página 3 de 6	
--	--	---	-----------------------------	---

- Gel condutor
- Lençol descartável
- Livro de registro
- Luva não estéril
- Transdutor específico

Procedimento:



O Enfermeiro, Técnico e o Auxiliar de Enfermagem são responsáveis pelo processo.

- Chamar o paciente na recepção ou no setor de origem;
- Receber o pedido médico devidamente preenchido e assinado, ou proveniente do setor de origem do paciente com o respectivo pedido;
- Registrar no livro de exames;
- Verificar se o paciente apresenta quaisquer ferimentos nos MMII e MMSS, se apresentar estará impossibilitado de realizar o mesmo;
- Auxiliar o paciente a subir na maca;
- Posicioná-lo em posição dorsal com os braços alinhados ao corpo se o exame for de MMII, se for de MMSS colocar o paciente em cadeira com os braços apoiados na maca (Anexo 1 e 2)
- Auxiliar o médico que realizará o exame e que será gravado o mesmo no computador;
- Auxiliar o paciente a descer da maca;
- Orientar o paciente quanto a retirada do laudo após 10 dias no setor de retirada de exames próximo à portaria (paciente externo) e o médico responsável pelo paciente deverá retirar no setor do exame (paciente Interno)
- Manter a sala limpa e organizada com materiais repostos.

Atenção: - Manter a porta fechada durante o exame;

- O profissional da equipe de Enfermagem não deve se ausentar da sala

Elaborado por	Aprovado por	Revisado por	Versão	Data
Renata Miniaci COREN 81914	Sergio A. Cleto COREN 80017	Viviana Venturini Gianotto COREN SP 154444	02	Jun/2020

 Secretaria de Saúde	Instituto de Infectologia Emilio Ribas Exame de Eletroencefalografia	Código POP – DADT -010	Página 4 de 6	
--	--	---	-----------------------------	---

em hipótese alguma.

7 BIOSSEGURANÇA

- Utilização de EPI de acordo com as normas de Controle de Infecção Hospitalar;
- Descarte adequado de material, de acordo com a natureza do mesmo, também obedecendo as Normas de Segurança determinadas pela Comissão de Controle de Infecção Hospitalar.

8 REGISTRO

- Nos pacientes internados, o procedimento deverá ser registrado em livro próprio do setor e no impresso de SAE através de etiqueta própria do setor do ENMG pelo profissional responsável (Enfermeiro, Técnico e Auxiliar de Enfermagem).
- Nos pacientes ambulatoriais o registro será feito somente no livro próprio do setor.

9 REFERÊNCIAS



Não se aplica

10 ANEXOS

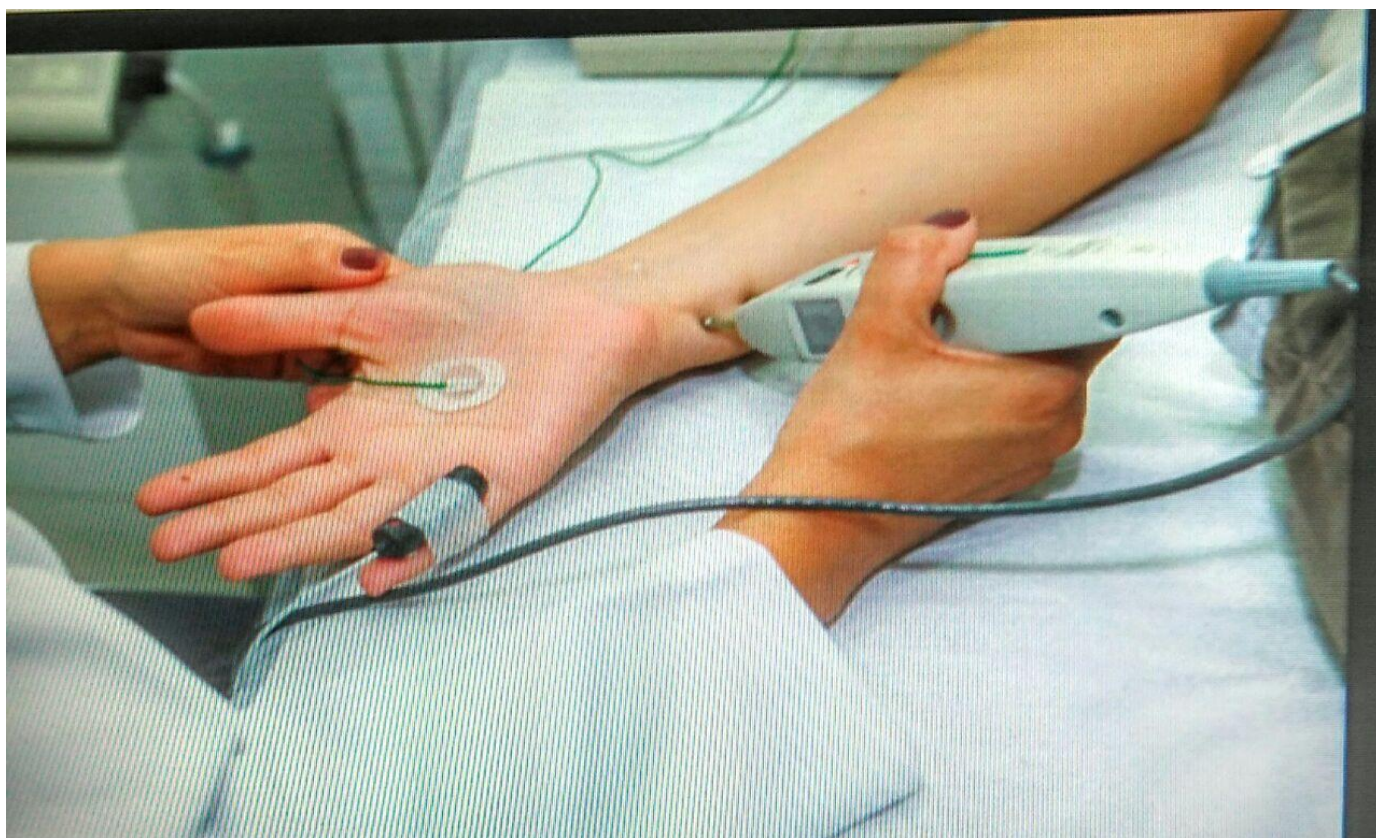
Anexo 1 – Posicionamento para o Exame MMSS

Anexo 2 – Posicionamento para o Exame MMII



Elaborado por	Aprovado por	Revisado por	Versão	Data
Renata Miniaci COREN 81914	Sergio A. Cleto COREN 80017	Viviana Venturini Gianotto COREN SP 154444	02	Jun/2020

 Secretaria de Saúde	Instituto de Infectologia Emilio Ribas Exame de Eletroneuromiografia	Código POP – DADT -010	Página 5 de 6	
--	--	---	-----------------------------	---

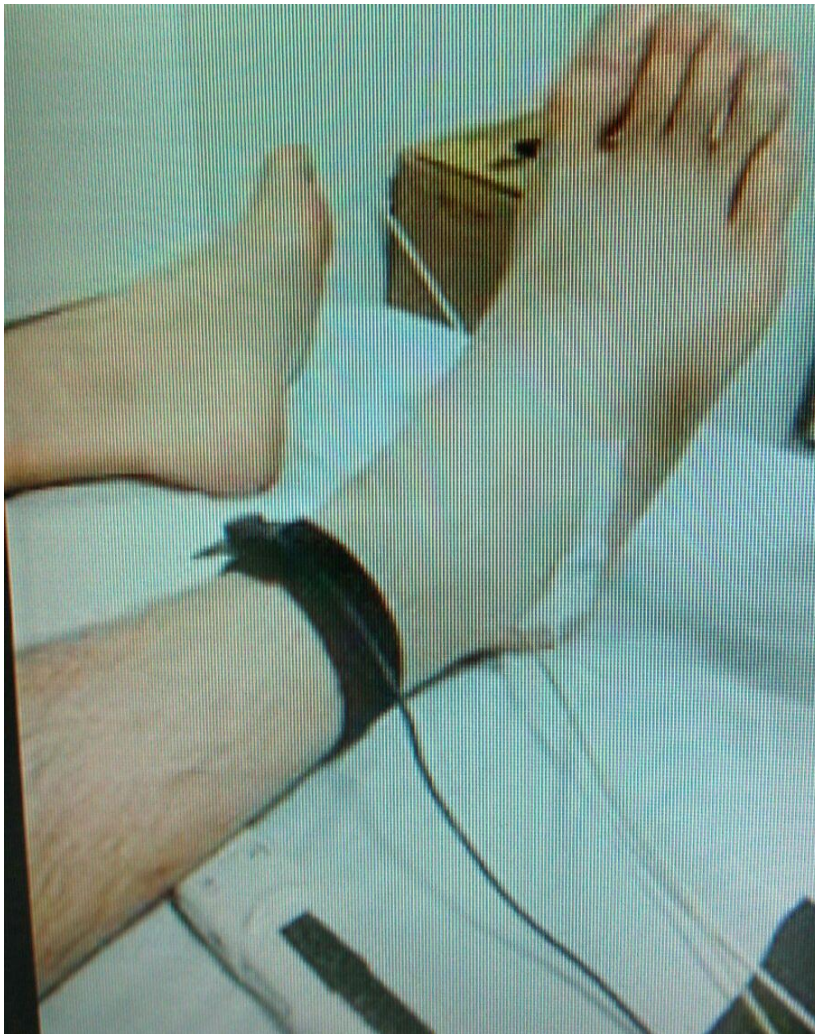
Anexo 1 – Posicionamento para o Exame MMSS



Elaborado por	Aprovado por	Revisado por	Versão	Data
Renata Miniaci COREN 81914	Sergio A. Cleto COREN 80017	Viviana Venturini Gianotto COREN SP 154444	02	Jun/2020

 Secretaria de Saúde	Instituto de Infectologia Emilio Ribas Exame de Eletroneuromiografia	Código POP – DADT -010	Página 6 de 6	
--	--	---	-----------------------------	---

Anexo 2 – Posicionamento para o Exame MMII



Elaborado por	Aprovado por	Revisado por	Versão	Data
Renata Miniaci COREN 81914	Sergio A. Cleto COREN 80017	Viviana Venturini Gianotto COREN SP 154444	02	Jun/2020